

**ZARZĄDZENIE NR 1/2020/2021 Dyrektora Zespołu Szkół nr 3 w Kielcach**  
z dnia 01.09.2020

**w sprawie zatwierdzenia Procedur bezpieczeństwa w związku z koniecznością stosowania podwyższonego reżimu sanitarnego, związanego ze stanem epidemicznym w kraju**

Działając na podstawie:

1. Ustawy z dnia 14 grudnia 2016 r. Prawo oświatowe (Dz. U. z 2019 r. poz. 1148 z późn. zm.)
2. Ustawy z dnia 5 grudnia 2008r. o zapobieganiu oraz zwalczaniu zakażeń i chorób zakaźnych u ludzi (Dz.U. z 2019r. poz. 1239 z późn. zm.)
3. Rozporządzenia Ministra Edukacji Narodowej i Sportu w sprawie bezpieczeństwa i higieny w publicznych i niepublicznych szkołach i placówkach (Dz. U. z 2003r. Nr 6 poz.69 z późn. zm.)
4. Rozporządzenia Ministra Edukacji Narodowej z dnia 20 marca 2020r. w sprawie szczególnych rozwiązań w okresie czasowego ograniczenia funkcjonowania jednostek systemu oświaty w związku z zapobieganiem, przeciwdziałaniem i zwalczaniem COVID – 19 (Dz. U 2019r .poz.493 z późn. zm.)
5. Rozporządzenia Ministra Edukacji Narodowej z dnia 12 sierpnia 2020r. w sprawie czasowego ograniczenia funkcjonowania jednostek oświaty w związku z zapobieganiem, przeciwdziałaniem i zwalczaniem COVID-19 (Dz. U 2020r .poz.1389)
6. Wytyczne MEN, MZ i GIS dla publicznych i niepublicznych szkół i placówek od 1 września 2020r.

**zarządzam, co następuje:**

**§ 1.**

Od dnia **1 września 2020r.** wprowadzam w Zespole Szkół nr 3 w Kielcach Procedurę bezpieczeństwa w związku z koniecznością stosowania podwyższonego reżimu sanitarnego, związanego ze stanem epidemii w kraju, która stanowi załącznik nr 1 do niniejszego zarządzenia.

**§ 2.**

Zobowiązuję wszystkich pracowników szkoły do zapoznania się z Procedurami wymienionymi w §1 oraz ich przestrzegania i stosowania.

**§ 3.**

Zarządzenie wchodzi w życie z dniem 01.09.2020 i podlega ogłoszeniu w Księdze Zarządzeń.

.....  
Podpis Dyrektora

**Załącznik nr 1**

do Zarządzenia nr 1/2020/2021  
Dyrektora Zespołu Szkół nr 3 w Kielcach  
z dnia 01.09.2020

**Procedura bezpieczeństwa w związku z koniecznością  
stosowania podwyższonego reżimu sanitarnego, związanego  
ze stanem epidemicznym w kraju  
w Zespole Szkół nr 3 w Kielcach  
obowiązująca od dnia 1 września 2020r.**

## § 1

### Ogólne zasady organizacji pracy

1. W Zespole Szkół nr 3 w Kielcach od dnia 1 września 2020r. funkcjonuje z uwzględnieniem wytycznych Głównego Inspektora Sanitarnego, Ministra Zdrowia i Ministerstwa Edukacji Narodowej. Celem procedury jest zminimalizowanie ryzyka wystąpienia zakażenia wirusem SARS-CoV-2 wywołującym chorobę COVID-19.
2. Za zapewnienie bezpieczeństwa i higienicznych warunków pobytu w szkole odpowiada dyrektor szkoły.
3. Ograniczone zostaje przebywanie w placówce osób z zewnątrz; zalecany jest kontakt telefoniczny lub mailowy.
4. Kontakt bezpośredni z nauczycielem, dyrektorem, wicedyrektorem, innym pracownikiem szkoły jest możliwy po wcześniejszym telefonicznym umówieniu się.
5. Środkiem do szybkiej komunikacji z rodzicami/opiekunami ucznia jest telefon. Rodzice zobowiązani są do podania co najmniej dwóch możliwości kontaktu (numery telefonów), aby umożliwić szybką komunikację w sytuacjach nagłych.
6. Przy wejściu do szkoły znajduje się płyn do dezynfekcji rąk (wraz z informacją o obowiązkowym dezynfekowaniu rąk przez osoby wchodzące do szkoły), z którego obowiązana jest skorzystać każda osoba wchodząca do szkoły.
7. Jeżeli zajdzie konieczność wejścia do szkoły osoby z zewnątrz należy zachować dodatkowe środki ostrożności i zalecenia reżimu sanitarnego:
  - zachowanie 1,5 metrowego dystansu,
  - zakrycie nosa i ust,
  - obowiązkowa dezynfekcja rąk lub rękawiczki jednorazowe,
  - ograniczone przemieszczanie się po szkole,
  - ograniczony kontakt z pracownikami szkoły.
8. Do szkoły mogą wchodzić osoby bez objawów chorobowych sugerujących infekcję dróg oddechowych oraz gdy domownicy nie przebywają na kwarantannie lub izolacji w warunkach domowych lub w izolacji.
9. W drodze do i ze szkoły uczniowie przestrzegają aktualnych przepisów prawa dotyczących zachowania w przestrzeni publicznej.
10. W szkole obowiązują ogólne zasady higieny: częste mycie rąk (po przyjeździe do szkoły należy bezzwłocznie umyć ręce), ochrona podczas kichania kaszlu oraz unikanie dotykania oczu, nosa i ust.
11. Uczniowie do mycia rąk używają mydła w płynie i wody.
12. W szkole nie ma obowiązku zakrywania ust i nosa – zarówno przez uczniów, jak i nauczycieli. Zaleca się, aby podczas przerw pomiędzy lekcjami uczniowie i nauczyciele zakrywali usta i nos.
13. Szkoła posiada termometr bezdotykowy.
14. Udostępnia się uczniom co drugi boks w szatni, jeżeli jest taka możliwość, lub wprowadza różne godziny przychodzenia uczniów do szkoły. Przy wejściu do szatni znajduje się środek do dezynfekcji rąk.

15. Wyłączone zostają źródelka i fontanny wody pitnej – zostaną zapewnione uczniom inne dystrybutory wody pod nadzorem opiekuna. Zalecenia higieniczne w przypadku innych dystrybutorów wody zostały wskazane na stronie internetowej GIS.

## **§ 2**

### **Organizacja i funkcjonowanie klas szkolnych**

1. Zapewnia się taką organizacją pracy i jej koordynacją, która utrudni stykanie się ze sobą poszczególnych grup uczniów.
2. Uczeń musi posiadać własne przybory i podręczniki, które w czasie zajęć mogą znajdować się na stoliku szkolnym ucznia lub w plecaku; uczniowie nie powinni wymieniać się przyborami szkolnymi między sobą.
3. Wychowankowie i uczniowie nie przynoszą do szkoły niepotrzebnych rzeczy.
4. Sale, w których odbywają się zajęcia wietrzone są co najmniej raz na godzinę, w czasie przerwy, a w razie potrzeby także w czasie zajęć.
5. Nauczyciele usuwają z sal, w których odbywają się zajęcia, przedmioty i sprzęty, które nie mogą zostać w sposób skuteczny zdezynfekowane – ze względu na materiał, z którego są wykonane bądź kształt, ułatwiający gromadzenie się zabrudzeń. Przybory do ćwiczeń (piłki, skakanki, obręcze itp.) wykorzystywane podczas zajęć należy dokładnie czyścić lub dezynfekować.
6. W sali gimnastycznej używany sprzęt sportowy oraz podłoga powinny zostać umyte detergentem lub zdezynfekowane po każdym dniu zajęć, a w miarę możliwości po każdym zajęciach.
7. Zaleca się korzystanie przez uczniów z boiska szkolnego oraz pobyt na świeżym powietrzu na terenie szkoły, w tym w czasie przerw.
8. Podczas realizacji zajęć, w tym zajęć wychowania fizycznego i sportowych, w których nie można zachować dystansu, należy ograniczyć ćwiczenia i gry kontaktowe.
9. Powyższe zasady obowiązują podczas realizacji zajęć pozalekcyjnych.

## **§ 3**

### **Wybór formy kształcenia**

1. Wyboru formy kształcenia: stacjonarnej lub zdalnej dokonuje się w zależności od stopnia zagrożenia epidemiologicznego.
2. W przypadku zaliczenia Powiatu Miasto Kielce, na terenie którego ma siedzibę Liceum Ogólnokształcące w Kielcach, do strefy na której wystąpił stan epidemii wywołany zakażeniem wirusem SARS-CoV-2 oraz obowiązują dodatkowe ograniczenia, nakazy i zakazy w związku z wystąpieniem stanu epidemii, zgodnie z Rozporządzeniem RM z dnia 7 sierpnia 2020 r. w sprawie ustanowienia określonych ograniczeń, nakazów i zakazów w związku z wystąpieniem stanu epidemii (Dz.U. z 2020 r. poz. 1356), dyrektor podejmuje decyzję o rozpoczęciu procedury ograniczenia funkcjonowania szkoły przewidzianej w odrębnych przepisach.
3. W sytuacji, gdy w Powiecie Miasto Kielce nie obowiązują dodatkowe ograniczenia, nakazy i zakazy w związku z wystąpieniem stanu epidemii, w szkole funkcjonuje

kształcenie w trybie stacjonarnym. Obowiązują wytyczne Głównego Inspektora Sanitarnego, Ministra Zdrowia i Ministra Edukacji Narodowej dla szkół i placówek oświatowych.

4. Dyrektor szkoły, za zgodą organu prowadzącego i po uzyskaniu pozytywnej opinii Powiatowego Inspektora Sanitarnego w Kielcach, może zawiesić zajęcia stacjonarne na czas oznaczony, jeśli na terenie szkoły może być zagrożone zdrowie uczniów.
5. Zawieszenie zajęć stacjonarnych, o których mowa w pkt. 4, może dotyczyć grupy, grupy wychowawczej, oddziału, klasy, etapu edukacyjnego lub całej szkoły, w zakresie wszystkich lub poszczególnych zajęć. Zawieszenie zajęć stacjonarnych oznacza wprowadzenie kształcenia na odległość (zdalnego).
6. W przypadku zaliczenia Powiatu Miasto Kielce do strefy „żółtej” lub „czerwonej”, w której obowiązują dodatkowe ograniczenia, nakazy i zakazy w związku z wystąpieniem stanu epidemii, dyrektor może podjąć decyzję o wprowadzeniu:
  - 1) mieszanej formy kształcenia (hybrydowej) – dającej możliwość wprowadzenia zawieszenia zajęć stacjonarnych grupy, grupy wychowawczej, oddziału, klasy, etapu edukacyjnego lub całej szkoły lub placówki w zakresie wszystkich lub poszczególnych zajęć. Zawieszenie zajęć stacjonarnych oznacza wprowadzenie kształcenia na odległość (zdalnego),
  - 2) kształcenia zdalnego – oznaczającego zawieszenie zajęć stacjonarnych na czas określony i wprowadzeniu w całej szkole kształcenia na odległość (edukacji zdalnej).
7. Wprowadzenie formy kształcenia mieszanej lub zdalnej, o której mowa w ust. 6 pkt 1 i 2 wymaga uzyskania zgody organu prowadzącego i pozytywnej opinii Państwowego Powiatowego Inspektora Sanitarnego w Kielcach.
8. Przed upływem okresu wprowadzenia form kształcenia, o których mowa w ust. 6 dyrektor może podjąć decyzję o ponownym wprowadzeniu wymienionych form kształcenia na czas określony.
9. W przypadku wprowadzenia w szkole formy kształcenia zdalnego dyrektor ustala szczegółowe zasady organizacji nauki zdalnej, zgodnie z wymogami zawartymi w przepisach szczególnych.

#### **§4**

#### **Nauczyciele**

1. Nauczyciel pracuje wg ustalonego przez dyrektora harmonogramu realizując zajęcia dydaktyczne, wychowawcze i opiekuńcze w szkole.
2. Realizacja podstawy programowej odbywa się w formie pracy stacjonarnej.
3. Podstawowa forma pracy z uczniami w budynku szkoły to zajęcia dydaktyczne, opiekuńcze i wychowawcze.
4. Nauczyciel dokumentuje prowadzone zajęcia w dzienniku elektronicznym w sposób ustalony przez dyrektora szkoły.
5. Nauczyciel wychowawca zobowiązany jest do wyjaśnienia uczniom, jakie zasady bezpieczeństwa obecnie obowiązują w szkole.

6. Sala, w której odbywają się zajęcia, powinna być wietrzona, co najmniej raz na godzinę; podczas sprzyjających warunków zewnętrznych wskazane jest prowadzenie zajęć przy otwartych oknach.
7. Nauczyciel zobowiązany jest zwracać uwagę na konieczność regularnego mycia rąk, szczególnie po przybyciu do szkoły, przed jedzeniem, po skorzystaniu z toalety i po powrocie z zajęć na świeżym powietrzu.
8. W razie wystąpienia niepokojących objawów u ucznia nauczyciel, za zgodą rodzica, może zmierzyć temperaturę w trakcie zajęć.

## **§ 5 Rodzice**

1. Do szkoły może przyjść tylko uczeń zdrowy - bez jakichkolwiek objawów chorobowych sugerujących infekcję dróg oddechowych..
2. Nie można puścić ucznia do szkoły, jeżeli w domu przebywa ktoś na kwarantannie lub w izolacji.
3. Rodzice zobowiązani są zapoznać się z zasadami obowiązującymi w szkole w czasie trwania epidemii COVID-19.
4. Rodzice zobowiązani są do podania co najmniej 2 możliwości kontaktu (numery telefonów), aby umożliwić szybką komunikację w sytuacjach nagłych.
5. Rodzice zobowiązani są do przekazania dyrektorowi istotnych informacji na temat stanu zdrowia swojego dziecka i do niezwłocznego informowania o każdej ważnej zmianie.
6. Należy regularnie przypominać dziecku o podstawowych zasadach higieny. Uczeń powinien unikać dotykania oczu, nosa i ust, często myć ręce wodą z mydłem, nie podawać ręki na powitanie. Powinno się zwrócić uwagę na sposób zasłaniania twarzy podczas kichania czy kasłania.

## **§6 Pracownicy szkoły**

1. Pracownicy szkoły powinni zwracać szczególną uwagę na profilaktykę zdrowotną i dołożyć wszelkich starań, by chronić siebie, uczniów i innych pracowników przed zarażeniem.
2. Maseczki winny być używane w kontaktach z rodzicami z zachowaniem dystansu odległości oraz kontaktach z osobami z zewnątrz.
3. Podczas wykonywania czynności służbowych maseczkę można zdjąć, nie ma obowiązku zakrywania ust i nosa.
4. Zużyty jednorazowy sprzęt ochrony osobistej (m.in. maseczki, rękawiczki), zdejmowany z zachowaniem ostrożności, należy wyrzucić do pojemnika-kosza wyposażonego w worek.
5. Jeśli w/w odpady pochodzą od osób z podejrzeniem zarażenia koronawirusem, należy je spakować do specjalnego worka foliowego i przekazać do utylizacji.
6. Środki ochrony osobistej wielokrotnego użytku, jak: np. przyłbice, fartuchy należy dezynfekować zgodnie z zaleceniem producenta, maseczki wielokrotnego użytku należy uprać w temperaturze co najmniej 60 stopni i wyprasować.

7. Personel kuchenny i pracownicy administracji oraz obsługi sprzątającej powinni ograniczyć kontakty z uczniami oraz nauczycielami.
8. Każdy pracownik ma obowiązek niezwłocznego informowania dyrektora szkoły o zdarzeniach mogących mieć wpływ na bezpieczeństwo dzieci oraz pracowników w zakresie szerzenia się COVID-19.
9. Codziennie, a w razie potrzeby częściej zobowiązuje się pracowników obsługi do:
  - utrzymywania ciągów komunikacyjnych w czystości (podłóg, korytarzy),
  - dezynfekcji powierzchni dotykowych: poręcze, klamki, wyłączniki,
  - dezynfekcji sprzętu i powierzchni płaskich w tym blatów, poręczy krzesel,
  - dezynfekcji toalet,
  - dezynfekcji przyrządów znajdujących się w klasie.
10. Przeprowadzając dezynfekcję, należy ściśle przestrzegać zaleceń producenta znajdujących się na opakowaniu środka do dezynfekcji, w szczególności czasu niezbędnego do wywietrzenia dezynfekowanych pomieszczeń i przedmiotów
11. Do obowiązków personelu obsługi należy także:
  - sprawdzanie poziomu płynów do dezynfekcji rąk w pojemnikach umieszczonych przy wejściu do szkoły oraz w salach, pomieszczeniach i bieżące ich uzupełnianie,
  - napełnianie i uzupełnianie podajników i dozowników w toaletach, a także ich mycie i dezynfekowanie,
  - wymiana worków w koszach na śmieci, opróżnianie koszy oraz ich mycie i dezynfekcja.
12. Zaleca się bieżące śledzenie informacji Głównego Inspektora Sanitarnego i Ministra Zdrowia, dostępnych na stronach [gis.gov.pl](http://gis.gov.pl)

## § 7

### Uczeń w szkole

1. Do szkoły może uczęszczać wyłącznie zdrowy uczeń/wychowanek, bez objawów chorobowych sugerujących chorobę zakaźną. W przypadku wątpliwości możliwe jest dokonanie pomiaru temperatury przy pomocy termometru bezdotykowego (w celu dokonania pomiaru temperatury ciała ucznia należy uzyskać zgodę rodziców lub opiekunów, jednak w przypadku niewyrażenia takiej zgody szkoła zastrzega sobie możliwość nieprzyjęcia ucznia na zajęcia).
2. W przypadku, gdy istnieje podejrzenie, że uczeń nie jest zdrowy, nauczyciel informuje dyrektora, który podejmuje ostateczną decyzję w sprawie przyjęcia ucznia na zajęcia w danym dniu.
3. Wejście do szkoły dla uczniów odbywa się tylko głównym wejściem z zachowaniem dystansu społecznego. Każdy uczeń wchodząc do budynku dezynfekuje ręce.
4. Uczniowie przychodzą do szkoły nie wcześniej niż 10 minut przed rozpoczęciem zajęć.
5. Uczniowie przebywają w budynku szkoły wyłącznie w czasie określonym planem zajęć lekcyjnych i pozalekcyjnych .
6. Uczniowie w szatni przebierają się w wyznaczonym boksie, do minimum ograniczając przebywanie w części wspólnej szatni

## **§ 8**

### **Zasady korzystania z sali gimnastycznej i boiska szkolnego**

1. Podczas zajęć wychowania fizycznego w sali gimnastycznej i na boisku mogą przebywać dwie grupy przy założeniu, że zachowany jest między nimi dystans.
2. Przerwy organizowane są zgodnie z planem zajęć i planem dyżurów. Uczniowie spędzają przerwy pod opieką nauczycieli dyżurujących.
3. Jeżeli pozwalają na to warunki atmosferyczne zaleca się korzystanie przez uczniów w czasie przerw z boiska szkolnego oraz pobyt na świeżym powietrzu na terenie szkoły, przy zachowaniu zmienowości grup i dystansu między nimi (na boisku mogą przebywać jednocześnie dwie grupy zachowujące względem siebie odpowiedni dystans).
4. Nie organizuje się wyjść poza teren szkoły, np. spacerów czy wycieczek.
5. Podczas zajęć można korzystać tylko z takich pomocy, sprzętów, które można dezynfekować, umyć.
6. Wykorzystywane do zajęć przybory sportowe np. piłki, skakanki, obręcze powinny być systematycznie dezynfekowane lub myte.
7. Należy ograniczać aktywności sprzyjające bliskiemu kontaktowi pomiędzy uczniami.
8. Zabrania się korzystania z boiska przez osoby trzecie w trakcie zajęć lekcyjnych.

## **§ 9**

### **Zasady korzystania z biblioteki szkolnej**

1. Biblioteka szkolna i czytelnia są czynne zgodnych z planem zajęć
2. Uczniowie uczestniczący w zajęciach na terenie szkoły mogą korzystać z biblioteki. Pozostali uczniowie muszą zgłaszać potrzebę korzystania z biblioteki do nauczycieli bibliotekarzy wysyłając wiadomości w dzienniku z dziennym wyprzedzeniem.
3. Należy wyznaczyć strefy dostępne dla pracownika biblioteki wraz z wytyczoną bezpieczną odległością – zapewniającą zachowanie odpowiednich odległości między pracownikiem a użytkownikami.
4. W bibliotece może przebywać tylko jedna osoba wypożyczająca lub oddająca książki.
5. W czytelni jednocześnie może przebywać 3 uczniów.
6. Zaleca się, jak najczęstsze wietrzenie pomieszczenia, dezynfekcję klamek, klawiatur, telefonów, włączników światła i innych powierzchni lub elementów wyposażenia często używanych.
7. Po przyjęciu książek od czytelnika należy każdorazowo zdezynfekować ręce i zdezynfekować blat, na którym leżały książki.
8. Przyjęte książki powinny zostać odłożone na okres 2 dni do skrzyni, pudła, torby lub na wydzielone półki, oznaczone datą zwrotu, odizolowane od innych egzemplarzy.

### **§10 – technikum, branżowe szkoły Praktyczna nauka zawodu**

1. W przypadku odbywania zajęć w ramach praktycznej nauki zawodu uczniów i słuchaczy u pracodawców podmiot przyjmujący uczniów zapewnia prowadzenie tych zajęć



z uwzględnieniem przepisów odrębnych dotyczących ograniczeń, nakazów i zakazów w związku z wystąpieniem stanu epidemii, właściwych dla zakładów pracy oraz wytycznych ministrów właściwych dla zawodów szkolnictwa branżowego, dotyczących poszczególnych branż.

2. Sprzęt i materiały wykorzystywane podczas zajęć praktycznych w szkołach i placówkach prowadzących kształcenie zawodowe należy czyścić lub dezynfekować.

### **§10 – internat, grupy wychowawcze w sosw, mow Organizacja pracy internatu/bursy**

1. Należy monitorować zachowania czystości w miejscach pracy, pokojach wychowanków oraz przestrzeniach wspólnych, ze szczególnym uwzględnieniem utrzymywania czystości w pomieszczeniach higienicznosanitarnych i ciągach komunikacyjnych oraz dezynfekowania powierzchni dotykowych: poręczy, klamek, włączników światła, uchwytów, poręczy krzeseł i powierzchni płaskich, w tym blatów w salach i w pomieszczeniach do spożywania posiłków.
2. W bursie/internacie mogą przebywać jedynie wychowankowie bez objawów chorobowych dróg oddechowych oraz gdy domownicy nie przebywają na kwarantannie lub w izolacji w warunkach domowych lub w izolacji.
3. Przy wejściu do bursy/internatu wychowankowie i pracownicy muszą zdezynfekować ręce.
4. Wychowankowie bursy/internatu powinni zachować dystans podczas pobytu w bursie/internacie, czystość w użytkowanych pomieszczeniach, często myć ręce ciepłą wodą z mydłem oraz wietrzyć pomieszczenia mieszkalne. Mają także obowiązek przechowywać własne podręczniki, przybory szkolne oraz rzeczy osobiste w przydzielonej im szafce i ograniczyć dostęp do nich dla osób trzecich. Nie należy zabierać ze sobą do bursy/internatu niepotrzebnych przedmiotów.
5. Należy ograniczyć przebywanie osób z zewnątrz w bursie/internacie do niezbędnego minimum, z zachowaniem wszelkich środków ostrożności (m.in. osłona ust i nosa, rękawiczki jednorazowe lub dezynfekcja rąk, tylko osoby zdrowe) i w wyznaczonych obszarach.
6. Należy zapewnić sposoby szybkiej, skutecznej komunikacji z rodzicami/opiekunami ucznia. Rekomendowany jest kontakt z wykorzystaniem technik komunikacji na odległość.
7. Należy zapewnić sposoby szybkiej komunikacji pomiędzy wychowawcami a dyrektorem bursy/internatu.
8. Bursa/internat posiada izolatkę lub inne pomieszczenie. W przypadku wystąpienia u wychowanka nagłych objawów infekcji dróg oddechowych, należy natychmiast odizolować go od innych osób i niezwłocznie powiadomić rodziców/opiekunów oraz umożliwić skorzystanie z teleporady medycznej.
9. W przestrzeniach wspólnych (pomieszczenia do pracy własnej) należy zachować podwyższone rygory bezpieczeństwa i higieny: częste mycie i dezynfekowanie łazienek, pomieszczeń kuchennych, blatów w pokojach oraz pomieszczeniach wspólnie użytkowanych (np. w pokojach cichej nauki).

10. Pracownicy obsługi i administracji bursy/internatu powinni ograniczyć kontakty z wychowankami oraz nauczycielami.
11. Jeżeli w bursie/internacie funkcjonuje gabinet profilaktyki zdrowotnej, gabinet stomatologiczny, gabinet lekarski, to na podstawie obowiązujących wymagań określonych w przepisach prawa oraz aktualnych wytycznych m.in. Ministerstwa Zdrowia i Narodowego Funduszu Zdrowia należy we współpracy ze świadczeniodawcą określić zasady oraz godziny korzystania z gabinetów oraz upowszechnić je wśród wychowanków i pracowników.

### **§10 – internat**

#### **Zasady bezpiecznego przygotowywania i spożywania posiłku**

1. Przy organizacji żywienia w szkole (stołówka szkolna, kuchnia, jadalnia i inne pomieszczenia przeznaczone na spożycie ciepłych posiłków), obok warunków higienicznych wymaganych przepisami prawa odnoszącymi się do funkcjonowania żywienia zbiorowego, dodatkowo należy wprowadzić zasady szczególnej ostrożności dotyczące zabezpieczenia pracowników:
  - a) należy zachować odpowiednią odległość stanowisk pracy wynoszącą min. 1,5 m, a jeśli to niemożliwe – zapewnić środków ochrony osobistej.
  - b) należy zwrócić szczególną uwagę na utrzymanie wysokiej higieny stanowisk pracy, opakowań produktów, sprzętu kuchennego, naczyń stołowych oraz sztućców, a także higieny osobistej.
2. Korzystanie z posiłków odbywa się w jadalniach.
3. Posiłki oraz dodatki takie jak, np. cukier, jednorazowe sztućce, serwetki wydaje pracownik kuchni.
4. Posiłki wydawane są zmianowo, w miarę możliwości spożywane są przy stolikach z rówieśnikami z danej klasy.
5. Stoliki (blaty stołów) i poręcze krzeseł po każdym posiłku są myte przez pracownika obsługi za pomocą ciepłej wody ze środkiem myjącym dopuszczonym do użytku w szkole, a następnie po wyschnięciu zdezynfekowane.
6. Naczynia i sztućce zmywane są w zmywarce z dodatkiem detergentu, w temperaturze min. 60°C lub wyparzane.

### **§10**

#### **Higienistka szkolna, gabinet stomatologiczny**

1. Ustala się i upowszechnia, we współpracy z pielęgniarką środowiska nauczania i wychowania/higienistką szkolną, zasady korzystania z gabinetu profilaktyki zdrowotnej oraz godziny jego pracy, uwzględniając wymagania określone w przepisach prawa oraz aktualnych wytycznych m.in. Ministerstwa Zdrowia i Narodowego Funduszu Zdrowia.
2. Jeżeli w szkole funkcjonuje gabinet stomatologiczny, ustala się ze świadczeniodawcą na podstawie obowiązujących go wymagań określonych w przepisach prawa oraz aktualnych wytycznych m.in. Ministerstwa Zdrowia i Narodowego Funduszu Zdrowia, zasady korzystania z gabinetu oraz godziny jego pracy i upowszechnić je wśród uczniów i ich opiekunów.

## **§ 11**

### **Kontakt z osobami trzecimi**

1. Do odwołania należy ograniczyć bezpośredni kontakt z osobami trzecimi do niezbędnego minimum.
2. W przypadku konieczności bezpośredniego kontaktu z osobą trzecią np. z dostawcą cateringu bądź kurierem, pracownik szkoły powinien pamiętać o konieczności zachowania, w miarę możliwości, odległości co najmniej 2 m, a także o skorzystaniu ze środków ochrony osobistej – rękawiczek oraz maseczki ochronnej lub przyłbicy. Osoby trzecie nie powinny mieć bezpośredniego kontaktu z uczniami.
3. Przebywanie osób spoza szkoły w budynku może mieć miejsce wyłącznie w wyznaczonym do tego obszarze: przedsionek-wejście główne i tylko pod warunkiem korzystania ze środków ochrony osobistej (dezynfekcja rąk lub rękawiczki, osłona ust i nosa).
4. Po każdym kontakcie z osobami trzecimi należy dezynfekować ręce, zwłaszcza, jeżeli osoba taka wykazywała objawy chorobowe. W przypadku stosowania rękawiczek powinny być one często zmieniane. Należy unikać dotykania twarzy i oczu w trakcie noszenia rękawiczek.
5. W przypadku odbioru posiłków należy upewnić się, że pojemniki transportowe były w dobrym stanie i nieuszkodzone.

## **§ 12**

### **Postępowanie w przypadku podejrzenia choroby zakaźnej u ucznia**

1. Jeżeli rodzice dziecka zauważą niepokojące objawy u siebie lub swojego dziecka, nie mogą przychodzić ani pozwalać mu przychodzić do szkoły.
2. O podejrzeniu choroby muszą niezwłocznie poinformować dyrektora, a także skontaktować się telefonicznie ze stacją sanitarno-epidemiologiczną lub oddziałem zakaźnym.
3. Jeśli pracownik szkoły zaobserwuje u ucznia objawy, mogące wskazywać na infekcję dróg oddechowych, w tym w szczególności gorączkę, kaszel, duszności, ból brzucha, brak smaku, niezwłocznie powiadamia dyrektora szkoły i wychowawcę klasy, który kontaktuje się z rodzicami ucznia (opiekunami prawnymi) w celu odebrania ucznia ze szkoły. Do czasu przybycia rodziców ucznia umieszcza się w odrębnym pomieszczeniu.
4. W szkole jest przygotowane pomieszczenie, tzw. Izolatorium, służące do odizolowania ucznia, u którego zaobserwowano podczas pobytu w szkole oznaki chorobowe.
5. Izolatorium to jest wyposażone w środki ochrony osobistej oraz środki do dezynfekcji.
6. W izolatorium uczeń przebywa pod opieką wyznaczonego przez dyrektora pracownika szkoły, z zapewnieniem minimum 2m odległości, w oczekiwaniu na rodziców/ opiekunów prawnych, którzy muszą jak najszybciej odebrać ucznia ze szkoły.
7. Rodzic/opiekun prawny odbiera ucznia z zachowaniem procedur obowiązujących na terenie placówki oświatowej, przy głównych drzwiach wejściowych do budynku placówki.
8. Przed odbiorem rodzic podpisuje informacje o stanie zdrowia ucznia.

9. W przypadku pogorszenia stanu zdrowia ucznia należy wezwać karetkę pogotowia, informując o podejrzeniu wystąpienia objawów COVID-19 u ucznia.
10. Ratownik podpisuje informację o przekazaniu ucznia oraz informuje do którego szpitala został on przewieziony.
11. O zaistniałej sytuacji dyrektor lub inna wyznaczona osoba niezwłocznie powiadamia rodziców ucznia, Powiatową Stację Sanitarno-Epidemiologiczną w Kielcach oraz organ prowadzący szkołę.
12. Dalsze kroki podejmuje dyrektor w porozumieniu z organem prowadzącym i o podjętych działaniach niezwłocznie informuje rodziców i pracowników szkoły.
13. Obszar, w którym przebywało i poruszał się uczeń należy poddać gruntownemu sprzątnięciu, zgodnie z funkcjonującymi w szkole procedurami oraz zdezynfekować powierzchnie dotykowe (klamki, poręcze, uchwyty itp.).
14. Należy ustalić liczbę osób przebywających w tym samym czasie w części/częściach placówki, w których przebywał uczeń podejrzany o zakażenie i zastosować się do wytycznych GIS odnoszących się do osób, które miały kontakt z zakażonym.

### **§ 13**

#### **Postępowanie w przypadku podejrzenia zakażenia u pracownika szkoły**

1. Do pracy w szkole mogą przychodzić jedynie zdrowe osoby, bez jakichkolwiek objawów chorobowych.
2. Pracownik przebywający w domu, w razie wystąpienia niepokojących objawów, nie powinien przychodzić do pracy.
3. Pracownik o niepokojących objawach powinien niezwłocznie powiadomić dyrektora szkoły i skontaktować się ze stacją sanitarno-epidemiologiczną, oddziałem zakaźnym szpitala, a w razie pogarszającego się stanu zdrowia zadzwonić na pogotowie pod numer 999 lub 112.
4. Jeśli stan choroby ujawni się podczas pracy w szkole, pracownik natychmiast powiadamia dyrektora lub osoby uprawnione, i izoluje się od wszystkich osób w izolatorium.
5. Dyrektor szkoły powiadamia o sytuacji, o której mowa w pkt. 3, odpowiednie służby sanitarne, medyczne i organ prowadzący.
6. W pomieszczeniu pełniącym rolę izolatorium nie mogą przebywać inne osoby.
7. Pracownik z podejrzeniem zachorowania, o ile jej/jego stan zdrowia na to pozwoli, będzie przebywać w wyznaczonym pomieszczeniu sam do czasu przybycia odpowiednich służb.
8. Obszar, w którym poruszał się i przebywał pracownik, należy poddać gruntownemu sprzątnięciu oraz zdezynfekować powierzchnie dotykowe (klamki, poręcze, uchwyty itp.).
9. Należy stosować się do zaleceń inspekcji sanitarnej przy ustaleniu, czy należy wdrożyć dodatkowe procedury biorąc pod uwagę zaistniały przypadek.
10. Zalecane jest ustalenie listy osób przebywających w tym samym czasie w części budynku, w których przebywała osoba podejrzana o zakażenie.
11. O zaistniałym przypadku choroby lub podejrzeniu zarażenia należy powiadomić wszystkich pracowników oraz rodziców.

## **§ 14**

### **Postępowanie z pomieszczeniami, w przypadku podejrzenia zakażenia u ucznia lub pracownika**

Jeżeli objawy wskazują na możliwość zarażenia SARS-CoV-2 (infekcja górnych dróg oddechowych, wysoka gorączka, kaszel), należy o tym fakcie poinformować najbliższą powiatową stację sanitarno-epidemiologiczną i postępować według jej dalszych zaleceń. Jeśli wynik testu ucznia będzie pozytywny, będzie wszczynane dochodzenie epidemiczne, którego celem jest ustalenie kręgu osób potencjalnie narażonych. Dyrektor szkoły powinien stosować się do zaleceń inspektora sanitarnego. Osoby z bliskiego kontaktu mogą zostać skierowane na kwarantannę (do 14 dni), a inne osoby, które nie miały bezpośredniego kontaktu lub kontakt krótkotrwały, mogą być poddane nadzorowi epidemiologicznemu i mogą nadal funkcjonować, np. uczyć się, przebywać w szkole. Osoby te jednak powinny stale monitorować stan swojego zdrowia, np. poprzez pomiar temperatury ciała.

## **§15**

### **Postanowienia końcowe**

1. Procedura wchodzi w życie z dniem podpisania i obowiązuje do odwołania.
2. Traci moc procedura wprowadzona w dniu .....2020r. zarządzeniem dyrektora szkoły nr ...../2020.
3. Procedura może być modyfikowana.
4. Pracownicy szkoły zostaną zapoznani z procedurą niezwłocznie po jej podpisaniu.
5. Uczniowie zostaną zapoznani podczas pierwszych zajęć w szkole.
6. Rodzice zostaną zapoznani z procedurą podczas pierwszych zebrań zorganizowanych przez szkołę oraz zobowiązani do wypełnienia deklaracji – załącznik nr 1
7. Jeżeli u ucznia wystąpią niepokojące objawy oraz zostanie zmierzona temperatura, odnotowuje się to w karcie informacyjnej o stanie zdrowia ucznia - załącznik nr 2
8. O wszelkich zmianach w procedurze będą niezwłocznie powiadamiane osoby zainteresowane.
9. Na tablicy informacyjnej znajdują się aktualne numery telefonów do: organu prowadzącego, kuratora oświaty, stacji sanitarno-epidemiologicznej oraz służb medycznych, z którymi należy się kontaktować w przypadku stwierdzenia w szkole objawów chorobowych.

## Deklaracja rodziców

Zgodnie z art. 68 ust. 1 pkt 6 Ustawy z dnia 14 grudnia 2016 r. Prawo oświatowe (Dz.U. z 2020 r. poz. 910), w zw. z art. 8a ust. 5 pkt 2 Ustawy z dnia 14 marca 1985 r. o Państwowej Inspekcji Sanitarnej (Dz.U. z 2019 r. poz. 59 ze zm.), oraz Rozporządzenia Parlamentu Europejskiego i Rady (UE) 2016/679 z dnia 27 kwietnia 2016 r. sprawie ochrony osób fizycznych w związku z przetwarzaniem danych osobowych i w sprawie swobodnego przepływu takich danych oraz uchylenia dyrektywy 95/46/WE (Dz.U. UE.L. z 2016 r. Nr 119 poz. 1)

Ja niżej podpisana/podpisany oświadczam, że (proszę zaznaczyć odpowiednie zgody):

- Zapoznałam/łem się z treścią Procedury bezpieczeństwa w związku z koniecznością stosowania podwyższonego reżimu sanitarnego, związanego ze stanem epidemicznym w kraju, obowiązującej na terenie Zespołu Szkół nr 3 w Kielcach.
- Zobowiązuję się do przestrzegania obowiązującej procedury bezpieczeństwa i zasad związanych z reżimem sanitarnym, a przede wszystkim: **puszczenia do szkoły tylko i wyłącznie zdrowego dziecka**, (bez kataru, kaszlu, podwyższonej temperatury ciała) oraz natychmiastowego odebrania dziecka z placówki (niezwłocznie) w razie wystąpienia jakichkolwiek oznak chorobowych w czasie pobytu w placówce.
- Przyjmuję do wiadomości i akceptuję, iż w chwili widocznych oznak choroby u mojego dziecka, dziecko nie zostanie w danym dniu przyjęte na zajęcia lekcyjne i będzie mogło na nie wrócić po ustaniu wszelkich objawów chorobowych.
- Przyjmuję do wiadomości i akceptuję, iż w przypadku zaobserwowania niepokojących objawów u ucznia, zostanie on umieszczony w przygotowanym wcześniej izolatorium, wyposażonym w niezbędne środki ochrony osobistej.
- Wyrażam zgodę na **pomiar temperatury ciała termometrem bezdotykowym** w razie zaobserwowania u ucznia niepokojących objawów zdrowotnych w trakcie pobytu w szkole.
- Zobowiązuję się do poinformowania szkoły o wszelkich zmianach w sytuacji zdrowotnej odnośnie koronawirusa SARS-CoV-2 lub choroby COVID-19 w moim najbliższym otoczeniu.
- Moje dziecko nie miało kontaktu z osobą zakażoną koronawirusem lub chorą na COVID-19 oraz nikt z członków najbliższej rodziny, otoczenia nie przebywa na kwarantannie, nie przejawia widocznych oznak choroby.
- Mimo wprowadzonych w szkole obostrzeń sanitarnych i wdrożonych wszelkich środków ochronnych zdaję sobie sprawę, że na terenie placówki może dojść do zakażenia Covid – 19.
- W przypadku wystąpienia zakażenia lub jego podejrzenia w szkole (nie tylko na terenie) personel/dziecko/rodzic dziecka – zdaję sobie sprawę, iż zarówno moja rodzina, jak i najbliższe otoczenie zostanie skierowane na 14-dniową kwarantannę.
- W sytuacji zarażenia się mojego dziecka na terenie szkoły nie będę wnosił skarg, zażaleń, pretensji do organu prowadzącego będąc całkowicie świadom zagrożenia epidemiologicznego płynącego z obecnej sytuacji w kraju.
- Moje dziecko nie jest/jest (proszę zaznaczyć) uczulone na wszelkie środki dezynfekujące.

.....  
(czytelny podpis matki/ojca)

**KARTA INFORMACYJNA O STANIE ZDROWIA UCZNI  
w związku z Covid – 19**

Imię i Nazwisko ucznia	
Godzina zauważenia objawów	
Jakie wystąpiły objawy	
Godzina poinformowania rodziców	
Kto został poinformowany	
Podpis osoby informującej	

Pomiary temperatury:

Godzina	Wysokość Temperatury

Inne zaobserwowane objawy:

.....

.....

.....

.....

.....

Godzina odbioru ucznia przez rodzica/opiekuna : .....

W związku z zaobserwowanymi u ucznia objawami chorobowymi i wprowadzonym reżimem sanitarnym z dniem ..... w ..... w Kielcach, informujemy, iż Rodzice są zobowiązani do:

- kontaktu z lekarzem w celu dalszej diagnozy ucznia
- przyniesienia zaświadczenia lekarskiego o braku przeciwwskazań do uczęszczania do szkoły na zajęcia lekcyjne
- w przypadku zdiagnozowania u ucznia Covid-19 Rodzic jest zobowiązany do natychmiastowego poinformowania placówki

.....  
(data i podpis rodzica)

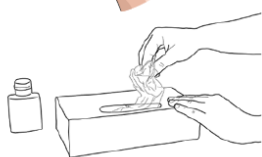


# Jak prawidłowo nałożyć i zdjąć rękawice



Przed nałożeniem na dłonie rękawic **dokładnie umyj ręce wodą z mydłem** przez minimum 20 sekund

ZAKŁADANIE:



1

Wymij rękawicę z opakowania



2

Uchwycić ją w miejscu, w którym powinien znajdować się nadgarstek i płynnym ruchem wsunąć ją na dłoń



3

Nałóż pierwszą rękawicę



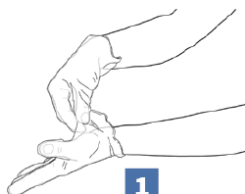
4

Drugą rękawicę wymij gołą dłonią



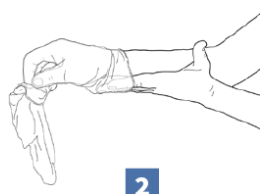
5

Odwiń zewnętrzną powierzchnię nakładanej rękawicy zgiętymi palcami dłoni w rękawicy i nałóż na drugą rękę



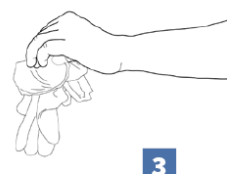
1

Złap palcami jedną rękawicę na wysokości nadgarstka i ściągnij ją wywracając rękawicę wewnętrzną stroną na wierzch



2

Trzymaj zdjętą rękawicę w ręce w rękawiczce i ruchem ślizgowym włóż palce gołej ręki między rękawicę a nadgarstek. Zdejmij drugą rękawicę zdejmując ją wzdłuż dłoni, a następnie naciągnij na trzymaną w palcach rękawicę



3

**Wrzuć zdjęte rękawice do kosza**

ZDJEMOWANIE:



**Nie wrzucaj rękawiczek do toalety!**



**Nie dotykaj twarzy w rękawiczkach!**



